



嘉義縣政府
發行



嘉義縣 防災手冊

目錄

	火災災害	24
	防火小撇步	25
	火場求生有原則	26
	滅火設備操作方法	27
	其他災害	24
	一氧化碳會中毒	31
	爆竹煙火很危險	35
	緊急救護	38
	心肺腹甦術 (CPR)	39
	哈姆立克法	44
	包紮止血法	47
	防災增韌性	52
	救災單位	54
	醫療院所	61
	防災資訊平台	63
	避難收容處所資訊	64
	緊急避難包內容建議	66
地震災害	2	
斷層帶與你之間的距離	3	
居家防震小工具	4	
抗震保命三步驟	5	
震後逃生	6	
受困這樣做	7	
颱洪災害	10	
防颱準備很簡單	11	
颱風侵襲會應變	13	
颱風過後清家園	15	
坡地(土石流) 災害	18	
警戒資訊很重要	19	
提早避難保平安	20	
確保安全再返家	22	

CHAPTER 01

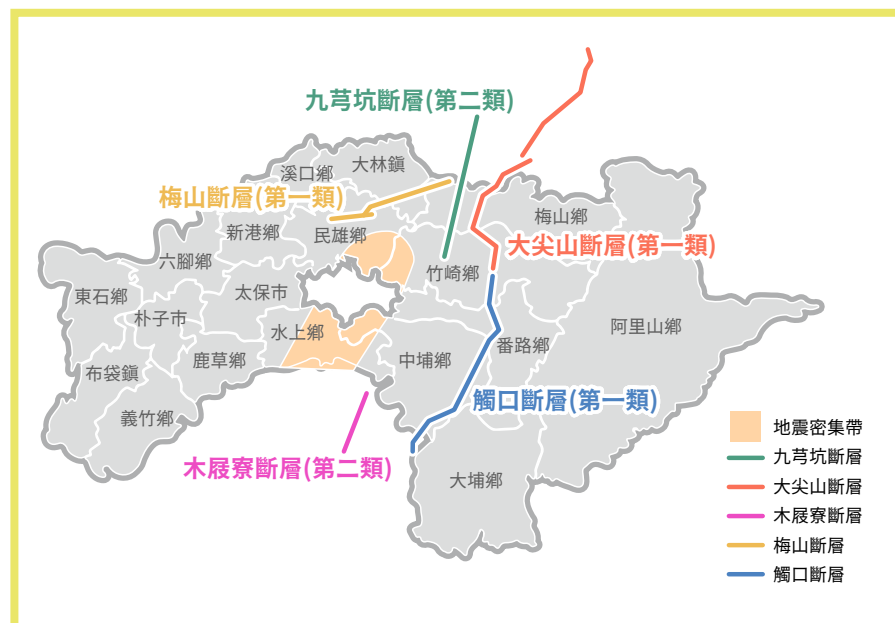


EARTHQUAKE 地震災害

EARTHQUAKE

前言 斷層帶與你之間的距離

本縣處於斷層帶，地震頻繁。嘉義地區內主要的活動斷層大抵有梅山斷層、九芎坑斷層、大尖山斷層與觸口斷層等四條。



在台灣，過去 10 萬年內曾活動，未來可能再度活動的斷層稱為「活動斷層」。

第一類 (過去 1 萬年曾活動者，為第一類活動斷層)

第二類 (過去 10 萬年至 1 萬年曾活動者，為第二類活動斷層)


居家防震小工具

地震災害



1 平時備妥「緊急避難包」，放置於隨手可拿到的地方。

2 室內安全確認，重新審視家具擺放位置是否牢固，是否影響逃生出入動線。



3 滾輪加裝托盤、加強固定懸掛在天花板上的照明燈、

外凸窗台裝設鐵欄杆、固定家具並將置物櫃的開合門或抽屜綁住。



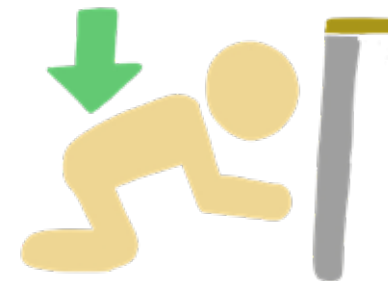
4 利用智慧型手機下載防震 APP 接收示警訊息。檢視自宅建物結構安全及既有房屋建檢。

防震應變 (室內) 三步驟

地震災害

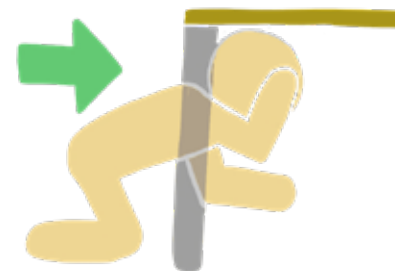
Drop

趴下：壓低身體進入。



Cover

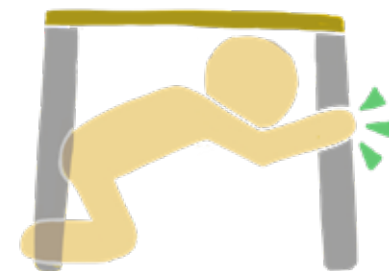
掩護：進入途中掩護頸部。



Hold on


穩住：穩住自身與桌子。

採取趴下低姿勢進入桌下，以手握住桌腳，並以桌面保護頭頸及整個身體。(以手抱頭可得雙重保護)



震後逃生

地震災害



地震停止後查看自己及周遭的人是否安全。



地震時務必保持冷靜，確保自身安全，尤其注意上方掉落物。



震後關閉火源、電源。



切勿搭乘電梯




穿上鞋子避免遭割傷。



判斷房子目前是否安全。



地震之後，檢查瓦斯、水、電等開關，如有瓦斯洩漏，應輕輕打開窗戶，立即離開建築物並通報瓦斯公司。



隨時收聽電視台或電台之正確震災災情消息，不要聽信謠言。

EARTHQUAKE

受困這樣做

地震災害



喊叫聲

以「救命」等喊叫人員方式吸引周遭注意，但要有人接近時再呼叫，不要浪費力氣。



利用手機求救

告知受困地址及相對位置，方便救災人員救援並節省電力使用。




敲擊出聲

如受困時間過長，會導致體力下降，可利用身邊的物品，以有規律的節奏敲擊，保留體力。

CHAPTER 02

TYPHOON

防颱準備很簡單



颱風警報發布後，要隨時注意颱風最新動態的訊息，做好事前防範工作，例如固定廣告看板、陽台盆栽，或準備沙包。



颱風可能導致停水、停電，請預先儲備清水、乾糧、手電筒、電池，並檢查緊急發電機是否正常。



低窪地區民衆，請預先做好避難疏散的準備，一旦颱風侵襲，請配合村里長、警察、消防人員之指示，前往臨時避難處所。

TYPHOON 颱洪災害

颱風侵襲會應變




颱風警報發布後，登山者應立即折返下山，或盡速尋覓安全處所避難，並以電話告知親友自己的避難狀況。



車輛勿停放在窪地、堤外及樹下。




室外的準備，檢修屋頂、門窗及牆壁並暢通居家排水溝。



颱風期間請勿到海邊或河邊，從事觀潮、戲水、釣魚、溯溪等戶外活動。



颱風侵襲時，盡量避免外出；不得以外出時，請小心廣告招牌、大型鷹架等掉落物，以及行道樹、電線杆之傾倒。



車子通過地下道時，請特別留意積水高度，勿強行通過，以免車子拋錨。



行車遇到強風暴雨時，請減速慢行，或是停在安全處所暫時避難，並開警示車燈。



颱風警報解除後，往往伴隨著豪大雨，請勿輕易外出巡視農田設施、漁業養殖場。



停電時，請使用手電筒，如使用燭火應遠離可燃物，並將蠟燭穩固及防護避免造成火災。

颱風過後清家園




清理家園時戴口罩、手套並穿雨鞋，勿赤腳踩踏到泥濘地。



食物及水務必要煮熟，將水煮沸 3 至 5 分鐘後才可飲用。淹過水之餐具、家具都要清洗消毒過後再使用。



冰箱內食物勿再食用。清除住家內、外積水容器，避免蚊蟲孳生。



一般垃圾請配合環保單位清運，勿隨意棄置。如需丟棄加墊或大型家具等物品，請洽環保單位約定時間地點清運。

CHAPTER 03



DEBRIS FLOW 坡地災害

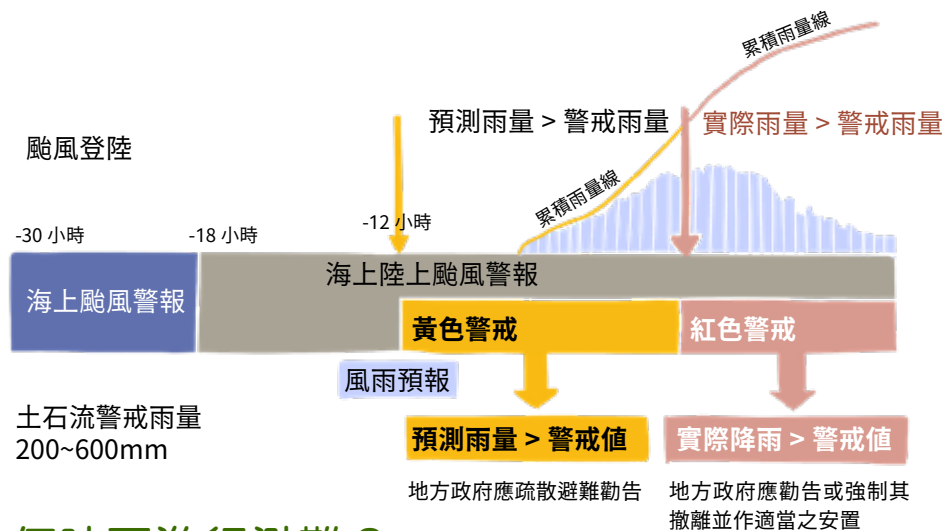
DEBRIS FLOW

警戒資訊很重要

可以透過下列管道隨時獲知土石流警戒訊息，並建議和鄰里親友間保持聯繫，以便提醒或了解目前近況。



- 1 電視新聞或廣播
- 2 土石流防災資訊網 (<http://246.swcb.gov.tw/>)。
- 3 下載土石流防災 App。
- 4 當地土石流防災專員通知。



何時要進行避難？

- ❗ 黃色警戒【預測雨量 > 土石流警戒雨量】(疏散避難勸告) 當預測雨量達到本縣土石流黃色警戒時，請本縣土石流保全住戶依據村里長、村里幹事之避難疏散勸告，前往避難收容處所安置，以維自身安全。
- ❗ 紅色警戒【實際雨量 > 土石流警戒雨量】(強制疏散) 如降雨持續且達到本縣土石流紅色警戒時，鄉(鎮市)公所、警察局及消防人員將於現場執行強制撤離作業，請本市土石流保全住戶務必配合前往避難收容處所進行疏散安置作業。

(注意：下雨時可將雨量桶移至戶外觀測累積雨量，當 24 小時超過 15 公分，應加強注意。)

避難方式



查覺到危險時 ① 換上容易活動的服裝 ② 攜帶防災避難包 (備妥物資 ③ 如雨具、保暖衣物、飲用水、手電筒、收音機等)，盡量 ④ 少帶東西，空出雙手，準備撤離。



依照土石流防災地圖，疏散至當地緊急避難處所 (平日應與家人商量好指定的避難場所和緊急聯絡方法)。 ① 盡量利用現有道路。 ② 向溪流兩側高地疏散。 ③ 勿穿越土石流潛勢溪流。 ④ 不經過危險路段或陡坡區。



避難時間長短與返家重建家園時機

- 1 依鄉(鎮市)公所、里幹事、警察、消防及民防人員等防災人員展示，切勿自行返回家園，以免發生危險。
- 2 持續注意氣象報告或查詢嘉義縣防災資訊網。
- 3 於避難收容所避難之民衆，須經防災人員確認後始可外出或離開。
- 4 留意返家道路是否安全，檢查自家房屋、水電、瓦斯管線是否損壞。

NOTES



火災發生原因

燒香



- 1 避免使用蠟燭，神桌擺設應將易燃物品與香爐、焚香、電線保持距離。
- 2 避免在屋頂、陽台燃燒金紙，容易造成火災，建議統一集中於安全空曠地焚燒。

吸菸



預防火災，請勿在床上吸菸；打火機要收到家中幼童拿不到的地方。

電器



- 1 電器插頭要插牢，不要過載使用。使用有合格標識並有過載保護裝置的延長線。
- 2 隨時檢查電線外觀是否有破損斷裂。
- 3 使用電，離開時一定要關閉電源，以免發生憾事。
- 4 電壓勿壓勿綑綁勿過載。

烹飪



煮食時養成「人離火熄」的習慣。

火場求生有原則



火災發生時，應保持冷靜鎮定，立即通知周圍人員，並且撥打119報案。報案時，應告知火災正確位置、人員所在樓層位置，以及有無人員受困。



千萬不可躲浴室。



往無火煙處水平逃生，勿搭乘電梯。



進入公共場所應先留意避難路線，確保兩方向避難出口位置。



爭取逃生時間比搗口鼻重要。



避難時不要牽掛本身衣著與家中財物，及早爭取避難時間，最後離開的人，應關閉大門，以免火勢延燒。



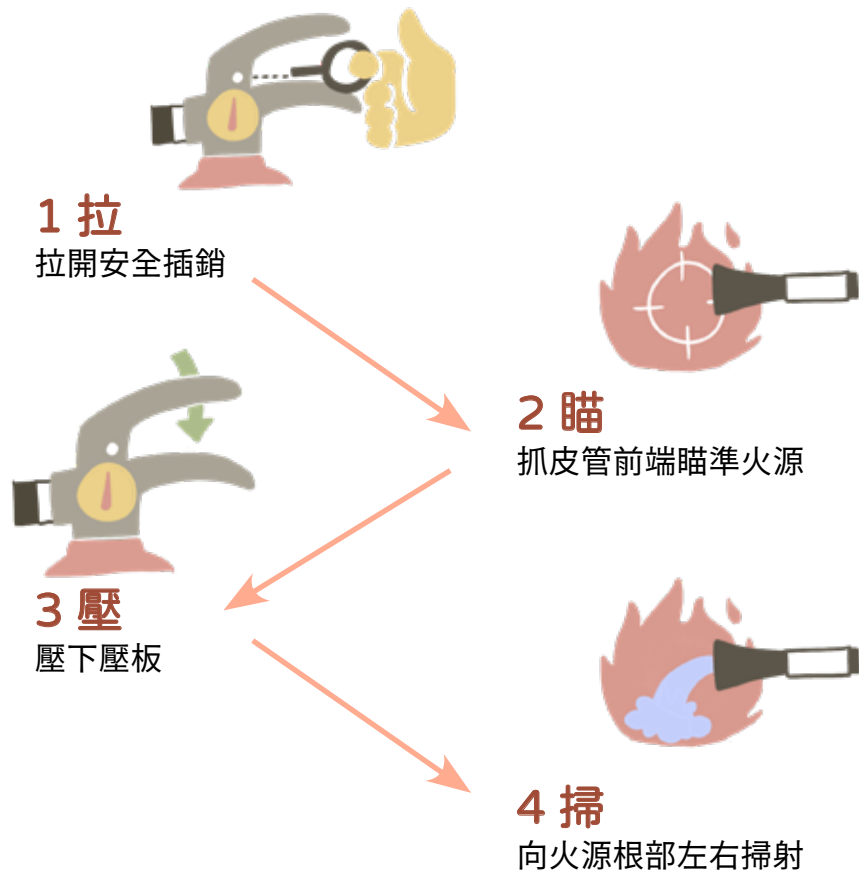
選擇無火煙侵襲樓梯向下逃生。

小火快逃，濃煙關門


滅火設備操作方法

使用滅火器時，應站在上風處，先拔插梢，噴嘴直接朝向火源底部噴灑藥劑，但是萬一火勢擴大無法撲滅時，應立即進行避難。

滅火器口訣，拉瞄壓掃



CHAPTER 05



OTHERS 其他災害

OTHERS

一氧化碳會中毒



一氧化碳是無色無味的氣體，中毒後的症狀不易被察覺，在居家常因熱水器燃燒不完全而產生，是居家環境的隱形殺手，一般人吸入過多的一氧化碳後，經常只有疲倦、昏睡等症狀，在不自覺的情況下中毒，進而在昏睡中死亡。

其他災害

其他

一氧化碳 CO 中毒症狀

空氣中的 CO 濃度	吸入時間與中毒症狀
0.01%	6-8 小時內會產生頭痛、昏沉、噁心、肌肉無力、判斷力喪失等症狀。
0.02%	2~3 小時，前頭部會輕微的頭痛。
0.04%	1~2 小時，前頭痛、嘔吐。2.5~3.5 小時，有後頭痛。
0.08%	45 分鐘，會頭痛、眩暈、嘔吐。2 小時就會意識不清。
0.16%	20 分鐘，會頭痛、眩暈、嘔吐。2 小時就會死亡。
0.32%	5~10 分鐘，會頭痛、眩暈。30 分鐘就會死亡。
0.64%	1~2 分鐘，會頭痛、眩暈。15~30 分鐘就會死亡。
1.28%	1~3 分鐘就會死亡。


輕度中毒：頭疼、頭昏、噁心、嘔吐、暈眩、四肢無力等症狀。

重度中毒：嗜睡、心律不整、視力模糊、呼吸急促、心肌缺氧、呼吸困難、抽搐甚至死亡。

後遺症：部分會有遲發性腦病變、智能減退、大小便失禁、行為退化等症狀。

如何處理一氧化碳中毒的傷患

如果發現有瓦斯中毒的意外事故時，首先要依據瓦斯外洩的處理步驟先行處理，接著按著下列的步驟來處理一氧化碳中毒的傷患：



- 1 立即打開門窗，使空氣流通；迅速地把中毒傷患移到通風處，鬆開其身上的衣物，讓其呼吸新鮮空氣。
- 2 儘量使中毒傷患安靜休息，並使下額向上抬高，保持呼吸道的暢通。
- 3 如果發現中毒傷害呼吸微弱或停止時，請馬上施以人工呼吸或心肺復甦術。
- 4 速找醫護人員或送往醫院救治。

防範一氧化碳中毒 確實遵照5要原則

要 保持環境的通風：避免陽台違規使用、加裝門窗、紗窗不潔及晾曬大量衣物等情形。

要 注意平時的檢修：熱水器應定時檢修或汰換，如發現有水溫不穩定現象或更換組件時，均應請合格技術士為之。

要 使用安全的熱水器品牌：熱水器應貼有 CNS(國家標章) 及 TGAS(臺灣區瓦斯器材工業同業公會) 檢驗合格標示。



要 選擇正確的熱水器型式：屋內通風不良場所應安裝密閉或半密閉強制排氣型；通風良好或屋外應安裝屋外或開放型。

要 注意安全的安裝：由合格技術士依安裝標準安裝。要通風、要檢修、要安全品牌、要正確型式、要安全安裝

爆竹煙火很危險



爆竹煙火的危險原因？

答：因爆竹煙火之火藥作用後會產生火花、旋轉、行走、飛行、升空、爆音或煙霧等現象，如未加留意，可能會造成現場民衆傷亡。



如何購買安全的爆竹煙火？

答：選購有內政部爆竹煙火認可標示之一般爆竹煙火。




業者販賣爆竹煙火未貼有認可標示之商品如何罰款？

答：業者如販賣未貼有認可標示之爆竹煙火，可處 30000 元至 150000 元罰鍰。



檢舉不合格標示之爆竹煙火專線。

答：民衆如有買到不合格標示之爆竹煙火，請立即撥打 119 報案。



幾歲兒童燃放爆竹煙火需要成人陪同，違者罰款多少元？

答：未滿 12 歲之兒童，於燃放爆竹煙火時，應有成人陪同。如有違反者可處其父母或監護人 3000 元至 15000 元罰鍰。

嘉義縣不可燃放爆竹煙火地點。

答：工業區、國有林班地、森林遊樂區、醫療機構區、各級學校。

下列場所及其基地內，亦不得燃放爆竹煙火：

- 1 石油煉製工廠。
- 2 加油站、加氣站、漁船加油站。
- 3 儲油設備之油槽區。
- 4 彈藥庫、火藥庫。
- 5 可燃性氣體儲槽。
- 6 公共危險物品與可燃性高壓氣體製造、儲存及處理場所。
- 7 爆竹煙火製造、儲存及販賣場所。

不得燃放爆竹煙火時間如下：

爆炸音類、摔炮類、飛行類、升空類之一般爆竹煙火每日上午六時前及下午十時後。但春節（農曆除夕至元宵節）、中秋節、經向政府申請許可（特殊節慶日、迎神賽會或其他活動）之活動，不在此限。

除上述限制之地點或時間外，選擇空曠處，不宜在人群聚集處皆可燃放一般爆竹煙火。



燃放方式

- » 以線香點火為宜，或使用防風打火機。
- » 爆竹煙火勿綑綁在一起點燃。
- » 勿水平、朝向人群、易燃物發射。

事前準備

- » 準備一桶水，結束之後，把火直接澆熄或煙火直接丟水中以免燙傷。
- » 準備滅火器，以備不時之需。



筆記

NOTES

CHAPTER 06



EMERGENCY 緊急救護

EMERGENCY

心肺復甦術 (CPR)+ 心臟電擊器 (AED)

叫叫壓電 (未受過訓練的民眾參考)

當患者不幸發生呼吸心跳停止時，腦部便會因得不到血液灌流而缺氧。依據醫學文獻，當腦部細胞在缺氧，短短4分鐘內即會產生不可逆的損傷甚至死亡，即使救護人員火速到達現場，也難以趕上腦細胞的受損時間。

但若由目擊者馬上施以援手，盡快地心肺復甦術 (CPR) 和使用自動體外心臟電擊去顫器 (即 AED)，就大有可能使他恢復心跳，甚至能康復出院。換句話說，你我都可能是彼此最佳的救命天使！

而急救口訣也相當簡單，叫、叫、壓、電 (或叫、叫、C、D)，就讓我們一塊來學習吧。



叫：叫病人
確認患者有無反應。



叫：求救
向 119 報案，並聽從執勤人員指示，同時找幫手並設法取得 AED。

壓 (C)：壓胸

掌根置放於兩乳頭連線中央，


用力壓、快快壓 (1 秒 2 下)、胸回彈、莫中斷。

❗ 用力壓：壓的深度約 5~6 公分

❗ 快快壓：以每分鐘 100 到 120 下的速度按壓

❗ 胸回彈：每次按壓都要讓胸口回彈到原來的位置

❗ 莫中斷：壓胸的動作若中斷超過 10 秒鐘，則好不容易經過持續按壓才達到的全身重大器官的血液灌流會再度喪失。之後重啟按壓將再花不少時間才能達到原先的血流量，這一來一往所造成的缺氧，會減少患者存活的機會。



跪在患者的側邊，盡量靠近患者的身體
兩膝打開，與肩同寬



一手掌根置於兩乳頭連線的中央
另一隻手交疊於上，雙手重疊，平行或互扣



手肘打直
雙肩前傾至雙手正上方

電 (D)：使用 AED

打開電源，貼上貼片，聽從 AED 指示操作後立刻回復 CPR。

使用 AED 評估是否「電」擊—— 開、貼、插、電

開 打「開」AED 的電源開關，並遵照 AED 機器的語音指示操作。這時，施救者請持續 CPR，莫中斷。

貼 拉開患者的衣服，並將電擊貼片依機器上的圖示，「貼」在患者裸露的胸壁。一片黏在左邊乳頭下方偏外側處，另一片黏在右邊乳頭上方。將線頭插入電擊插孔（有些機器的線頭已經接在插孔上面，這時就不用進行插入的動作）。這時，施救者請持續 CPR，莫中斷。

插 將線頭「插」入電擊插孔（有些機器的線頭已經接在插孔上，這時就不用進行插的動作）。這時，施救者請持續 CPR，莫中斷。

電 AED 貼片就位後，AED 會自動分析心律並語音指示：分析心律，不要碰觸患者身體。這時，請停止壓胸或吹氣，讓 AED 判斷所分析的心律是否需要去顫電擊：

- 若 AED 發出建議電擊語音時，施救者請大聲喊：大家離開！再確認沒有人碰觸患者後，按下電擊鈕。
- 若 AED 不建議電擊語音時，請繼續做壓胸的動作。



哪邊有 AED 機器？

在衛福部的公共場所 AED 急救資訊網內有全國 AED 的所在位置及數量。另外，手機平時就可以下載急救 App 軟體，例如「全民急救 AED」以及「急救導航台灣版」。這兩款 App 軟體能幫助你順利找到 AED。



全民急救 AED



Google Play



Apple App Store

哈姆立克法

異物哽塞情況描述

- ❗ 當部份哽塞呼吸道發生時的症狀為患者仍有呼吸，有的會激烈咳嗽；有的會漸漸呼吸困難、咳嗽無力、臉色發紫而進入完全哽塞的情況。
- ❗ 當完全哽塞呼吸道發生時的症狀為患者多半在進食中發生，突然不能說話，不能呼吸，不能咳嗽，臉色發紫。

呼吸道異物哽塞急救 - 成人及兒童

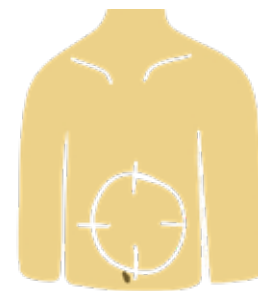
1 先鼓勵咳嗽

若發現有人噎著，先詢問「你噎著了嗎？」，絕不去干擾自發性的咳嗽且不可拍對方背部。



2 患者咳不出聲音，但有意識時 (記得先打 119)

- 1 雙腳弓箭步在患者後方，兩臂環繞腰部。
- 2 一手握拳後，將拳眼面向待救者肚子，放置稍高於肚臍處，另一手緊握放好拳頭。
- 3 雙手用力向內向上，快速重覆壓擠，直到一物被排除或患者意識喪失為止。
- 4 當患者為肥胖者、孕婦或腹部有傷口等不便施壓於腰部者，則改用胸部擠壓法，施力點同 CPR 位置，用力技巧同 <3>。



3 沒有意識時



當患者攤在施救者身上時，採弓箭步之後可順勢後退，小心地讓患者平躺。協助患者平躺後，將口中異物掏挖清除，或無異物，立即施予 CPR 急救。

呼吸道異物哽塞急救 - 小兒 (1 歲以下)

確認寶寶意識 (無意識時立即實施 CPR)

- 1 對外求助或撥打 119。
- 2 執行背擊法 5 次與胸戳法 5 次，直至異物排出。
- 3 不要試圖掏出異物，以免異物往更裡面移動。



胸戳法：讓寶寶臉朝上，頭低於軀幹，用兩指在乳頭連線間實行胸戳。



背擊法：讓寶寶頭朝下，背朝上，臉部及頸部用手掌托住，下頷及頸胸部托在手臂或膝上，用手掌在兩肩胛骨間給予背擊。

小提醒：老人因功能退化或是仍在發育之嬰兒，較無法正常吞嚥，因此異物哽塞情形較常發生。因此準備年糕、湯圓，還有小朋友愛吃的果凍等應景食物時，都應事先切細，避免不小心大口吞下卡住氣管。

出血初步處置

! 出血的種類

- > 微血管出血：一般家居受傷居多
- > 靜脈出血：血色暗紅，流血速度較慢。
- > 動脈出血：血色鮮紅，流血速度快。

! 包紮：檢查傷處，用敷料遮蓋包紮勿太緊以免影響末端循環。

! 保護：保護患部且停止活動。

! 抬高：使患部高於心臟。

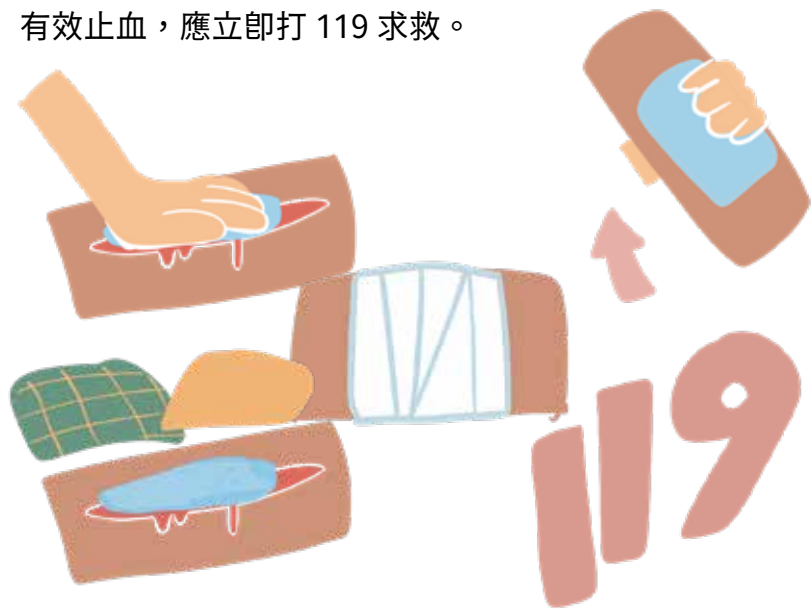
! 加壓：

- > 傷口如有異物或斷骨凸出，可在傷口邊緣施壓。
- > 直接於傷口上施壓。
- > 在動脈壓點施壓，時間為 5-10 分鐘，勿超過 15 分鐘。

受傷流血時：包紮止血法

為止血及避免造成更嚴重的傷害，依下列步驟進行止血包紮。


- 1 步驟 1：傷口持續出血時，應直接以無菌紗布（或乾淨的布料）放置於出血處，並直接加壓止血。
- 2 步驟 2：患肢如沒有骨折時，可考慮抬高。
- 3 步驟 3：以彈性繃帶或三角巾包紮並持續加壓。
- 4 步驟 4：若仍繼續出血，絕不要移除原有紗布（或布料），應直接加上更多紗布（或布料），並再次以彈性繃帶或三角巾等加壓包紮。
- 5 步驟 5：如果是危及生命的嚴重出血，或依上述方法仍無法有效止血，應立即打 119 求救。



腳踝扭傷時：扭傷緊急處理

當避難過程發生推擠或因環境不力行走而扭傷時，透過正確的處理，可以減輕受傷嚴重度，並有利於復原。

- 1 步驟 1(保護)：保護扭傷部位，避免負重及行走，必須走動時，應先保護腳踝或使用輔具（如：拐杖）。
- 2 步驟 2(休息)：受傷後應多休息，避免活動。
- 3 步驟 3(冰敷)：前 2-3 天以冰敷為原則，每天冰敷數次，每次冰敷 15 至 20 分鐘後休息約 5 至 10 分鐘再繼續冰敷，冰敷袋外層要用毛巾包覆，以免直接接觸皮膚造成凍傷。
- 4 步驟 4(壓迫)：用彈性繃帶包紮壓迫，可避免患處繼續腫脹，但切勿過緊，才不至於造成末梢血液循環不良。
- 5 步驟 5(抬高患部)：可抬高患肢（高於心臟），以促進血液循環，避免患處腫脹。



CHAPTER 07



INFOMATION 防災増韌性

防救災單位

公所

公所名稱	服務電話	服務單位地址
大林鎮公所	05-2653211	嘉義縣大林鎮中興路二段 239 號
大埔鄉公所	05-2521310	嘉義縣大埔鄉大埔村 54 號
中埔鄉公所	05-2533321	嘉義縣中埔鄉中埔村 128 號
六腳鄉公所	05-3801121	嘉義縣六腳鄉蒜頭村 73 號
太保市公所	05-3711106	嘉義縣太保市太保里 66 號
水上鄉公所	05-2682406	嘉義縣水上鄉水上村正義路 141 號
布袋鎮公所	05-3475979	嘉義縣布袋鎮自由路 2 號
民雄鄉公所	05-2262101	嘉義縣民雄鄉中樂村文化路 7 號
朴子市公所	05-3795102	嘉義縣朴子市四維路一段 551 號
竹崎鄉公所	05-2611010	嘉義縣竹崎鄉中山路 59 號
東石鄉公所	05-3732201	嘉義縣東石鄉東石村 3 號
阿里山鄉公所	05-2562547	嘉義縣阿里山鄉樂野村 2 鄰 69 號
梅山鄉公所	05-2622121	嘉義縣梅山鄉中山路 282 號
鹿草鄉公所	05-3752711	嘉義縣鹿草鄉西井村長壽路 230 號
番路鄉公所	05-2591951	嘉義縣番路鄉下坑村菜公店 101 號
新港鄉公所	05-3742104	嘉義縣新港鄉宮前村中山路 155 號
溪口鄉公所	05-2695950	嘉義縣溪口鄉溪北村中山路 89 號
義竹鄉公所	05-3411314	嘉義縣義竹鄉仁里村 389 號

警政單位

公所名稱	服務電話	服務單位地址
嘉義縣警察局	05-3620237	嘉義縣太保市祥和一路東段 3 號
中埔分局	05-2531013	嘉義縣中埔鄉中埔村中正路 66 號
中埔派出所	05-2531203	嘉義縣中埔鄉中埔村中正路 66 號
東興派出所	05-2532050	嘉義縣中埔鄉東興村凍子腳 17 號
觸口派出所	05-2591358	嘉義縣番路鄉觸口村觸口 147 號
公田派出所	05-2586114	嘉義縣番路鄉公田村隙頂 100 號
頂六派出所	05-2393984	嘉義縣中埔鄉富收村頂中下街 60 號
同仁派出所	05-2531201	嘉義縣中埔鄉同仁村同仁 99 號
義仁派出所	05-2531202	嘉義縣中埔鄉隆興村汴頭 11 號
大埔分駐所	05-2521034	嘉義縣大埔鄉大埔村大埔 134 號
番路分駐所	05-2591212	嘉義縣番路鄉下坑村菜公店 27 號
三和派出所	05-2309091	嘉義縣中埔鄉和興村中華路 827 號
布袋分局	05-3472574	嘉義縣布袋鎮自由路 3 號
新店派出所	05-3426104	嘉義縣義竹鄉新店村 1 號
過路派出所	05-3436575	嘉義縣義竹鄉西過村 301 號
光榮派出所	05-3421223	嘉義縣義竹鄉東光村 7 號
義竹分駐所	05-3412009	嘉義縣義竹鄉仁里村 359 之 5 號
新塢派出所	05-3431154	嘉義縣布袋鎮新民路 293 號
景山派出所	05-3472607	嘉義縣布袋鎮東港里埔仔厝 34 號
過溝派出所	05-3451064	嘉義縣布袋鎮中安里 110 號

警政單位

公所名稱	服務電話	服務單位地址
布袋派出所	05-3472047	嘉義縣布袋鎮光復里自由路 3 號 1 樓
朴子分局	05-3793584	嘉義縣朴子市光復路 33 號
朴子派出所	05-3792014	嘉義縣朴子市光復路 33 號
雙溪派出所	05-3794553	嘉義縣朴子市溪口里 145 號
松梅派出所	05-3691572	嘉義縣朴子市梅華里牛挑灣 108 號
六美派出所	05-3802244	嘉義縣六腳鄉港美村 28 號
北美派出所	05-7811105	嘉義縣六腳鄉崙陽村崙子 183 號
永竹派出所	05-3780845	嘉義縣六腳鄉竹本村 9 之 26 號
六家派出所	05-3780843	嘉義縣六腳鄉六腳村 5 號
六腳分駐所	05-3802008	嘉義縣六腳鄉蒜頭村 75 號
龍崗派出所	05-3451740	嘉義縣東石鄉東崙村 62 號
下楫派出所	05-3601849	嘉義縣東石鄉下楫村 137 號
三江派出所	05-3732501	嘉義縣東石鄉三家村 1 號
東石分駐所	05-3732240	嘉義縣東石鄉東石村 36 號
竹村派出所	05-3693219	嘉義縣朴子市竹村里 14 之 6 號
大鄉派出所	05-3792091	嘉義縣朴子市大鄉里 223 號
港墘派出所	05-3793564	嘉義縣東石鄉港墘村 91 號
水上分局	05-2682025	嘉義縣水上鄉水頭村中興路 528 號
成功派出所	05-2392064	嘉義縣水上鄉三界村 156 號
新埤派出所	05-3611280	嘉義縣太保市舊埤里新埤 9 號

警政單位

單位	電話	地址
後堀派出所	05-3752444	嘉義縣鹿草鄉後堀村 61 號
下潭派出所	05-3651303	嘉義縣鹿草鄉光潭村 152 號
中莊派出所	05-2890654	嘉義縣水上鄉中庄村 66 號
南新派出所	05-2373022	嘉義縣太保市北港路 2 段 50 號
柳林派出所	05-2682515	嘉義縣水上鄉柳鄉村柳子林 119 號
南靖派出所	05-2682364	嘉義縣水上鄉三鎮村三鎮路 51 號
水上派出所	05-2682264	嘉義縣水上鄉水上村中山路 2 段 291 號
太保分駐所	05-3711555	嘉義縣太保市太保里 23 號
鹿草分駐所	05-3752302	嘉義縣鹿草鄉西井村 286 號
民雄分局	05-2262014	嘉義縣民雄鄉東榮村民族路 21 號
民雄派出所	05-2262192	嘉義縣民雄鄉東榮村民族路 21 號
豐收派出所	05-2262732	嘉義縣民雄鄉豐收村好收路 48 號
菁埔派出所	05-2263510	嘉義縣民雄鄉菁埔村菁埔 138 號
溝背派出所	05-2952902	嘉義縣大林鎮義和里三塊厝 2 號
柳溝派出所	05-2691182	嘉義縣溪口鄉柳溝村阿連庄 7 號
安和派出所	05-3772104	嘉義縣新港鄉安和村 16 鄰番婆 16 號
南港派出所	05-7811618	嘉義縣新港鄉南港村南港 1 號
月眉派出所	05-3772524	嘉義縣新港鄉月潭村月眉潭 204 號
北斗派出所	05-2213731	嘉義縣民雄鄉北斗村北勢子 17 號
民興派出所	05-2213735	嘉義縣民雄鄉興中村江厝店 10 號

警政單位

單位	電話	地址
大美派出所	05-2952905	嘉義縣大林鎮大美里大埔美 1 號
新港分駐所	05-3742009	嘉義縣新港鄉大興村中正路 47 號
溪口分駐所	05-2691009	嘉義縣溪口鄉溪東村中正路 142 號
大林分駐所	05-2652850	嘉義縣大林鎮中山路 86 之 2 號
埤頭派出所	05-3760853	嘉義縣新港鄉埤子村埤仔頭 32 號
竹崎分局	05-2611089	嘉義縣竹崎鄉竹崎村中山路 72 號
竹崎派出所	05-2611336	嘉義縣竹崎鄉竹崎村中山路 72 號
仁和派出所	05-2110056	嘉義縣竹崎鄉獅埕村 1 鄰東義 8 號
龍山派出所	05-2611256	嘉義縣竹崎鄉龍山村瓦厝埔 5 號
復金派出所	05-2611254	嘉義縣竹崎鄉復金村 11 鄰 52 號
仁壽派出所	05-2501454	嘉義縣竹崎鄉仁壽村 2 鄰交力坪 30 號
中和派出所	05-2561054	嘉義縣竹崎鄉中和村奮起湖 2 鄰 24 號
太平派出所	05-2571202	嘉義縣梅山鄉太平村大坪 42 號
瑞里派出所	05-2501041	嘉義縣梅山鄉瑞里村幼葉林 120 號
新美派出所	05-2513079	嘉義縣阿里山鄉新美村新美 56 號
太和派出所	05-2661055	嘉義縣梅山鄉太和村蛤里味 24 號
山美派出所	05-2586154	嘉義縣阿里山鄉山美村山美 57 號
大南派出所	05-2621412	嘉義縣梅山鄉大南村南勢坑 48 號
里佳派出所	05-2511124	嘉義縣阿里山鄉里佳村里佳 50 號
阿里山派出所	05-2679975	嘉義縣阿里山鄉中正村 62 號

警政單位

單位	電話	地址
來吉派出所	05-2661185	嘉義縣阿里山鄉來吉村來吉 4 鄰 95 號
內埔派出所	05-2541040	嘉義縣竹崎鄉內埔村元興路 112 號
樂野分駐所	05-2561325	嘉義縣阿里山鄉中和村 20 鄰石棹 22 之 6 號
鹿滿派出所	05-2611255	嘉義縣竹崎鄉鹿滿村鹿鳴路 56 號
達邦派出所	05-2511006	嘉義縣阿里山鄉達邦村達邦 25 號
十字派出所	05-2511223	嘉義縣阿里山鄉十字村 1 鄰 28 號
梅山分駐所	05-2621003	嘉義縣梅山鄉梅東村中山路 68 號

消防單位

單位	電話	地址
嘉義縣消防局	05-3620233	嘉義縣太保市祥和二路東段 6 號
第一大隊	05-3792088	嘉義縣朴子市光復新路 16 號
祥和救助分隊	05-3628469	嘉義縣太保市祥和二路東段 6 號 1 樓
朴子分隊	05-3792075	嘉義縣朴子市光復新路 16 號
東石分隊	05-3732502	嘉義縣東石鄉東石村 43 號
六腳分隊	05-3802274	嘉義縣六腳鄉蒜頭村 73-2 號
布袋分隊	05-3472074	嘉義縣布袋鎮龍江里 2-2 號
義竹分隊	05-3412044	嘉義縣義竹鄉仁里村 435-3 號
鹿草分隊	05-3752243	嘉義縣鹿草鄉西井村鹿環西路 3 號
第二大隊	05-2062119	嘉義縣民雄鄉建國路 2 段 261 號
雙福救助分隊	05-2062119	嘉義縣民雄鄉建國路 2 段 261 號

消防單位

單位	電話	地址
民雄分隊	05-2262829	嘉義縣民雄鄉民族路 21 號
大林分隊	05-2652027	嘉義縣大林鎮平林里中正路 158 號
溪口分隊	05-2691201	嘉義縣溪口鄉溪西村 16 鄰中山路 168 號
新港分隊	05-3742314	嘉義縣新港鄉公園路 28 號
水上分隊	05-2682380	嘉義縣水上鄉三鎮村三鎮路 119 號
太保分隊	05-3711202	嘉義縣太保市太保里 22 號
大美分隊	05-2953911	嘉義縣大林鎮大埔美 1-1 號
第三大隊	05-2399119	嘉義縣中埔鄉和興村和興路 100 號
三和救助分隊	05-2306119	嘉義縣中埔鄉和興村和興路 100 號
中埔分隊	05-2531340	嘉義縣中埔鄉中正路 68 號
番路分隊	05-2591304	嘉義縣番路鄉下坑村菜公店 21 號
大埔分隊	05-2521424	嘉義縣大埔鄉大埔村 133 號
竹崎分隊	05-2611257	嘉義縣竹崎鄉竹崎村舊車站 79 號
梅山分隊	05-2621020	嘉義縣梅山鄉梅北村華山路 20 號
阿里山分隊	05-2679900	嘉義縣阿里山鄉中山村 63 號
奮起湖分隊	05-2561746	嘉義縣竹崎鄉中和村奮起湖 215-1 號

醫療院所資訊

醫療院所

急救責任醫院

院名	電話	地址
嘉義長庚醫院 (重度級急救責任醫院)	05-3621000	嘉義縣朴子市嘉朴路西段 6 號
大林慈濟醫院 (重度級急救責任醫院)	05-2648000	嘉義縣大林鎮民生路二號
衛生福利部朴子醫院 (急救責任醫院)	05-3790600	嘉義縣朴子市 61342-50 號
臺中榮民總醫院灣橋分院 (急救責任醫院)	05-2791072	嘉義縣竹崎鄉灣橋村石麻園 38 號

衛生所

衛生所名稱	連絡電話	傳真電話	地址
太保市衛生所	05-3711273、 05-3716032	05-3714862	嘉義縣太保市後潭里 14 鄰 443 號
朴子市衛生所	05-3792037、 05-3792073	05-3700418	嘉義縣朴子市安福里光復路 40 號
布袋鎮衛生所	05-3472011、 05-3472032	05-3476620	嘉義縣布袋鎮新厝里 21 號
大林鎮衛生所	05-2652042、 05-2641262	05-2641136	嘉義縣大林鎮平林里中山路 252 號
民雄鄉衛生所	05-2262018、 05-2265306	05-2263562	嘉義縣民雄鄉中樂村文化路 7 之 2 號
溪口鄉衛生所	05-2691046、 05-2695173	05-2695812	嘉義縣溪口鄉中山路 1 號
新港鄉衛生所	05-3742025、 05-3741274	05-3747105	嘉義縣新港鄉宮前村中山路 167 號
六腳鄉衛生所	05-3802016、 05-3800616	05-3800450	嘉義縣六腳鄉蒜頭村 73-1 號
東石鄉衛生所	05-3732340、 05-3732940	05-3730440	嘉義縣東石鄉東石村 3-7 號

防災資訊平台

衛生所名稱	連絡電話	傳真電話	地址
義竹鄉衛生所	05-3415555、 05-3412032	05-3417468	嘉義縣義竹鄉仁里村 11 鄰 422-1 號
鹿草鄉衛生所	05-3752080、 05-3750300	05-3750203	嘉義縣鹿草鄉西井村 12 鄰 長壽路 226 巷 2 號
水上鄉衛生所	05-2682059、 05-2685201、 05-2685721	05-2683893	嘉義縣水上鄉水上村正義 路 145 號
中埔鄉衛生所	05-2531008	05-2534826	嘉義縣中埔鄉中埔村 130 之 1 號
竹崎鄉衛生所	05-2611264	05-2615635	嘉義縣竹崎鄉竹崎村文化 路 19 之 1 號
梅山鄉衛生所	05-2621049、 05-2621843	05-2622841	嘉義縣梅山鄉華山路 18 號
番路鄉衛生所	05-2591148、 05-2592353	05-2592840	嘉義縣番路鄉下坑村 2 鄰 菜公店 60 號
大埔鄉衛生所	05-2521214	05-2521370	嘉義縣大埔鄉大埔村 53-1 號
阿里山鄉衛生 所	05-2561573、 05-2561674	05-2561850	嘉義縣阿里山鄉樂野村 3 鄰 97-2 號
嘉義縣立慢性 病防治所	05-3620568	05-3620571	嘉義縣太保市祥和二路東 段三號



中央氣象局

[https://www.cwb.gov.
tw/V8/C/](https://www.cwb.gov.tw/V8/C/)



水土保持局 -
土石流防災資訊網

<https://246.swcb.gov.tw/>



台灣防災地圖

[http://www.google.org/
crisimap/met-zh-TW?llb
ox=25.4717867,21.54953
79,122.2357261,119.0477
54&hl=zh-TW&gl=TW](http://www.google.org/crisimap/met-zh-TW?llb
ox=25.4717867,21.54953
79,122.2357261,119.0477
54&hl=zh-TW&gl=TW)



NCDR 災害情資網

[http://eocdss.ncdr.nat.
gov.tw/web/](http://eocdss.ncdr.nat.gov.tw/web/)



嘉義縣政府一站式防災資訊平台

<https://www.cyhg.gov.tw/disaster/default.aspx>

六腳鄉



新港鄉



溪口鄉



大林鎮



民雄鄉



梅山鄉



東石鄉



竹崎鄉



朴子市



阿里山鄉



布袋鎮



番路鄉



嘉義縣

避難收容處所資訊

義竹鄉



鹿草鄉



太保市



水上鄉



大埔鄉



中埔鄉



緊急避難包內容建議

緊急避難包應放置於家中及工作場所隨手可拿到的地方。避難包內的必需品，應隨時檢查更新，至少每半年1次。必需品內容如下：

- 1 礦泉水
- 2 防災食物
- 3 證件影本 (如身分證、健保卡等)
- 4 若干現金
- 5 急救用品、常用藥
- 6 粗棉手套
- 7 手電筒、收音機、電池
- 8 禦寒衣物、內衣褲
- 9 小毛毯
- 10 輕便型雨衣
- 11 暖暖包
- 12 面紙、毛巾、口罩
- 13 文具用品 (筆記本、筆)
- 14 備份鑰匙
- 15 瑞士刀、哨子



證件影本
(如身分證、健保卡等)



礦泉水




若干現金



防災食物



急救用品、常用藥



粗棉手套



輕便型雨衣



文具用品 (筆記本、筆)



手電筒、收音機、電池



暖暖包



備份鑰匙



禦寒衣物、內衣褲

小毛毯



面紙、毛巾、口罩



瑞士刀、哨子

有小孩的家庭應準備 1 奶粉 2 紙尿褲
3 奶瓶

(提醒：逃生避難時，一定要穿鞋及帶上安全帽，並記得攜帶緊急避難包)





嘉義縣政府
發行

